野山空行® by Dr.Wong®

「清雲夜」香薰爐

Incense Heater - Clear Night

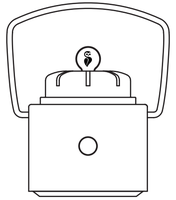

野山空行®為Dr.Wong®旗下東方香氣美學品牌
Stroll In Wild®, a sub-brand of Dr.Wong®

在正式使用產品前，我們建議您先完整閱讀本手冊，以更好使用產品。並請保管好本手冊，以便後續查詢。



產品描述

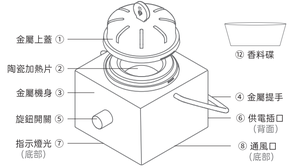

使用方法



01
將電源適配器插頭
插入機身插孔

*藍色顯示燈亮起，代表電源成功接入。



02
逆時針旋轉開啟並取
下上蓋，放入香料碟



03
根據個人喜好
往香料碟中加入香料

*建議直接使用Dr.Wong®專用小罐香料



04
蓋回上蓋
並順時針旋轉卡緊



05
旋轉旋鈕
調節至所需要的溫度

按鍵說明

順時針旋轉	開機或 調高溫度[1]	指示燈帶變長至最亮[2]
逆時針旋轉	關機或 調低溫度	指示燈帶變短至熄滅

[1] 開機後，順時針旋轉旋鈕可平滑提升溫度，逆時針旋轉則降低溫度。本產品可在60℃至200℃之間進行無極調溫。滿足不同香料的適宜溫度。提示：從室溫加熱至最高溫度約需20分鐘。

[2] 溫度動態顯示：調節溫度時，指示燈帶會以動態效果從中心向兩側延伸。燈帶的長度直觀反映設定溫度的高低。

注意：本機器內置2小時智能定時功能，設備將會在連續工作2小時後自動關機。

香料使用指南

建議您按香料特性選擇溫度，並可根據個人喜好靈活調整用量。

材 質	精 油	樹 脂	木材/粉末
推薦溫度	90-150℃	180℃	180℃-200℃
指示燈帶長度	約2cm	約5cm	約8cm

常見問題

常見問題	故障原因分析	解決方法
設備無法開機	未正確連接電源	確保Type-C數據線兩端和電源適配器 均已牢固連接
	使用了不兼容的電源適配器或電源線	請務必使用包裝內 附帶的5.5WPD 電源適配器和電源線
	插座沒有電	嘗試將適配器插入 另一個確認有電的插座
設備在使用中突然關機	因通風口堵塞或 最高溫度下長時間使用 觸發了過熱保護	確保通風口通暢 讓設備冷卻15分鐘後 再重新啟動
	電源中斷	檢查電源連接和牆壁插座
	機器整體傾斜90°	請保持機器直立擺放
香氣不足或 熱量不夠	溫度設置對於當前 使用的香料來說溫度過低	適當提高溫度
	陶瓷加熱片內有殘留物 阻礙了熱量傳遞	拔掉電源，待其完全冷卻 後清潔陶瓷加熱片
產生難聞的氣味	設置溫度過高 導致香料被燒焦	降低加熱溫度
	上一次使用留下的殘渣 正在燃燒	徹底清潔陶瓷加熱片

⚠ 注意事項

- 只可使用本機配置的電源適配器，使用未經認證或不兼容的電源配件可能導致設備損壞、過熱甚至引發火災。
- 在運行和冷卻過程中，設備的金屬機身及陶瓷加熱片區域會變得極度高溫，請勿在設備開啟或尚未完全冷卻時觸摸這些表面，以免燙傷。
- 本設備專為加熱天然植物精油、樹脂、香木及香粉等固體香料而設計，請勿用於加熱其他非預期用途的材料。
- 請勿扭曲、大力拉伸電源線，損壞電源線可能造成短路以及斷路等情況易引發觸電、火災事故。
- 嚴禁在無人看管或睡眠時讓設備持續運行。
- 請務必將設備放置在平坦、水平、穩定且耐熱的表面上，嚴禁覆蓋設備或堵塞其通風口。
- 請將產品放置在兒童及寵物不能接觸到的地方。
- 請勿靠近高溫、可燃物、水源、明火、冷氣，避免陽光直射。
- 請潔產品時，可用軟布蘸取溫水擰乾後擦拭，確保無水或異物進入產品內部（清洗時務必先切斷電源）。
- 本機發生故障時，切勿自行拆機修理，請聯繫銷售方進行維修。

保修條款

如購買後產品出現使用故障（非人為因素），本公司提供如下售後保障服務（日期均以購買之日起計算）：

❶ 免費換新：購買7天內，提供免費換新；

❷ 免費維修：購買6个月內，提供免費維修。

產品信息

產品型號	清雲夜
輸入電壓	12V⎓1.5A
加熱功率	15W
溫度範圍	60℃ - 200℃
產品尺寸	132*132*157mm
淨　重	約555g
材　質	外殼：鋁合金、鋼；加熱片：陶瓷
加熱方式	陶瓷加熱片
執行標準編號	GB/T 4706.1-2024；GB/T 4706.81-2024
製 造 商	寧波摩斯電子科技有限公司
地　址	寧波市江北區林洪路168號2號樓
責任承銷商	香港荒野香氣有限公司
責任承銷商地址	香港中環德輔道中107-111號余振本行15樓1505室
服務電話	+852-6064 8575

© 本產品已申請中國專利

中國外觀設計專利號：ZL 2025 3 04194804.4　實用新型專利號：ZL202521504862.8

*本說明書根據產品實際情況改進定期更新，同期發售版本有可能不同，請以最新版本為準。

CE

生命應該浪費在美好的事物上

May the force of plant be with you

ESTD 2013

Please read this manual before you use.

Parts list

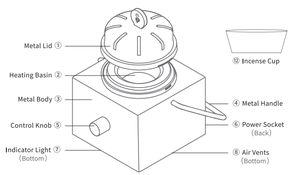

How to use



01

Plug the power adapter into the device.

*The blue indicator light shows that the power is connected.



02

Twist and remove the metal lid,then place the incense cup inside.



03

Add your preferred incense to the cup.

*For best results, use Dr.Wong® pre-filled incense cups directly.



04

Replace and secure the metal lid.



05

Twist the knob to adjust the temperature as desired.

Control Knob Guide

Rotate clockwise	Power on / Increase temp[1]	Light bar extends to full brightness[2]
Rotate counterclockwise	Power off / Decrease temp	Light bar shortens until it turns off

[1] Temperature range: Stepless adjustment from 60–200°C. Heats from room temp to max in about 20 minutes.

[2] Dynamic display: Light bar extends as temp rises and shortens as it falls.

Auto shut-off: The device turns off after 2h of continuous use.

Tips for Incense

Adjust temperature by incense type; add more or less as preferred.

Type	Essential Oil	Resin	Wood/Powder
Temp	90-150℃	180℃	180℃-200℃
Light bar	2cm	5cm	8cm

Q&A

Common Problems	Reason Analysis	Solutions
Device fails to turn on	Incorrect power connection	Ensure Type-C cable & adapter are firmly connected
	Incompatible power adapter or cable	Use included 33WPD adapter and cable
	Socket has no power	Plug into a different socket
Device shuts down suddenly	Blocked vent/high-temp overheating	Keep vent clear, cool device for 15min then restart
	Power interruption	Check power and socket
	Device tilted 90°	Keep device upright
Insufficient aroma/heat	Temp too low for incense	Increase temp
	Residues on heating basin	Unplug, cool, then clean the heating basin
Unpleasant smell	Excessive temp burns the incense	Lower heating temp
	Residues from last use burning	thoroughly clean the heating basin

⚠ Notice

- Use only the provided power adapter. Uncertified or incompatible adapters may cause damage, overheating, or fire.
- The metal body and heating basin get extremely hot during and after use Do not touch until fully cooled to avoid burns.
- This device is intended only for heating natural incense materials such as essential oils,resins, woods, and powders. Do not use with any other substances.
- Do not twist or pull the power cord to avoid damage or fire risk.
- Never leave the device running unattended or while sleeping.
- Place the device on a flat, stable, heat-resistant surface.Don't cover or block the vents.
- Keep the product away from children and pets.
- Do not place the device near heat, flammable objects, water,open flames or air conditioner outlets. Avoid direct sunlight.
- To clean, use a soft cloth dipped in warm water (wring out well). Make sure no water or debris gets inside (always unplug first).
- In case of malfunction, don't disassemble or repair the device by yourself please contact.

Warranty

If the product fails to work properly (not due to false action of user) **, the following warranty will be provided** (dated from the day of purchase)**:**

❶ Free replacement: Free replacement within 7 days.

❷ Free maintenance: Free maintenance within 6 months.

Specifications

Product Name	Incense Heater - Clear Night
Input Voltage	12V⎓1.5A
Heating Power	15W
Temperature Range	60-200℃
Dimensions	132×132×157mm
Net Weight	555g
Material	Housing: Aluminum Alloy,Iron; Heating Basin: Ceramic
Heating Method	Heating Basin
Executive Standard	GB/T 4706.1-2024； GB/T 4706.81-2024
Manufacturer	Ningbo Mozzin Electronic Technology Co., Ltd
Address	Building 2, No.168 Linmu Road, Jiangbei District, Ningbo, China
Product Owner	Wilderness Aromatics (Hong Kong) Co., Limited
Address	Room 1505,15/F., Yu Sung Boon Building 107-111 Des Voeux Road Central, Central, Hong Kong

This product has applied for a Chinese patent.

Chinese design patent number： ZL 2025 3 0419480.4 Chinese Utility Model Patent Number： ZL202521504862.8

*This manual may be updated. Please refer to the latest version.

CE

社交媒體 Social media

www.drwonglab.com

○ 中國港澳台及國際訪客

For visitors of China Hong kong, Macau, & Taiwan and international visitors

WhatsApp

Facebook

○ 中國大陸訪客

For visitors of mainland China

微信公眾號 Wechat

小紅書 Red

天貓店 Tmall

天貓香薰店 Tmall

野山空行精香罐 Tmall

線下店鋪 Boutique shops

華南 South China

深圳 Shenzhen
- 華僑城創意園店： 南山區華僑城創意園北區A5-132
  A5-132, OCT-LOFT North, Nanshan, Shenzhen
- 萬象前海店： 南山區萬象前海L305A
  L305A, Qianhai Mixc, Nanshan, Shenzhen
- 南海意庫店： 南山區南海意庫5棟114號
  114, Block3, NH ECOOL, ShekKou, NanShan District, Shenzhen

香港 Hong Kong
- 銅鑼灣誠品店： 港島銅鑼灣希慎廣場L802
  L802., Hysan Place, Causeway Bay, Hong Kong

華東 East China

上海 Shanghai
- 華晨時代廣場店： 浦東新區華晨時代廣場L106
  L106, Times Square, Pudong, Shanghai

蘇州 Suzhou
- 蘇州誠品店： 蘇州工業園區誠品生活L245
  L245, The esite spectrum, Suzhou Industrial Park, Suzhou

寧波 Ningbo
- 萬象城店： 江北區萬象城L236
  L236, Mixc, Jiangbei district, Ningbo

華北 North China

北京 Beijing
- 嘉里中心店： 朝陽區北京嘉里中心L104
  L104, Kerry Centre, Chaoyang, Beijing

* 部本更新截止2026年3月
Updated in October 2026

深圳市下一站生活用品有限公司 出品
Shenzhen Next Station Personal Care Product Co., Ltd